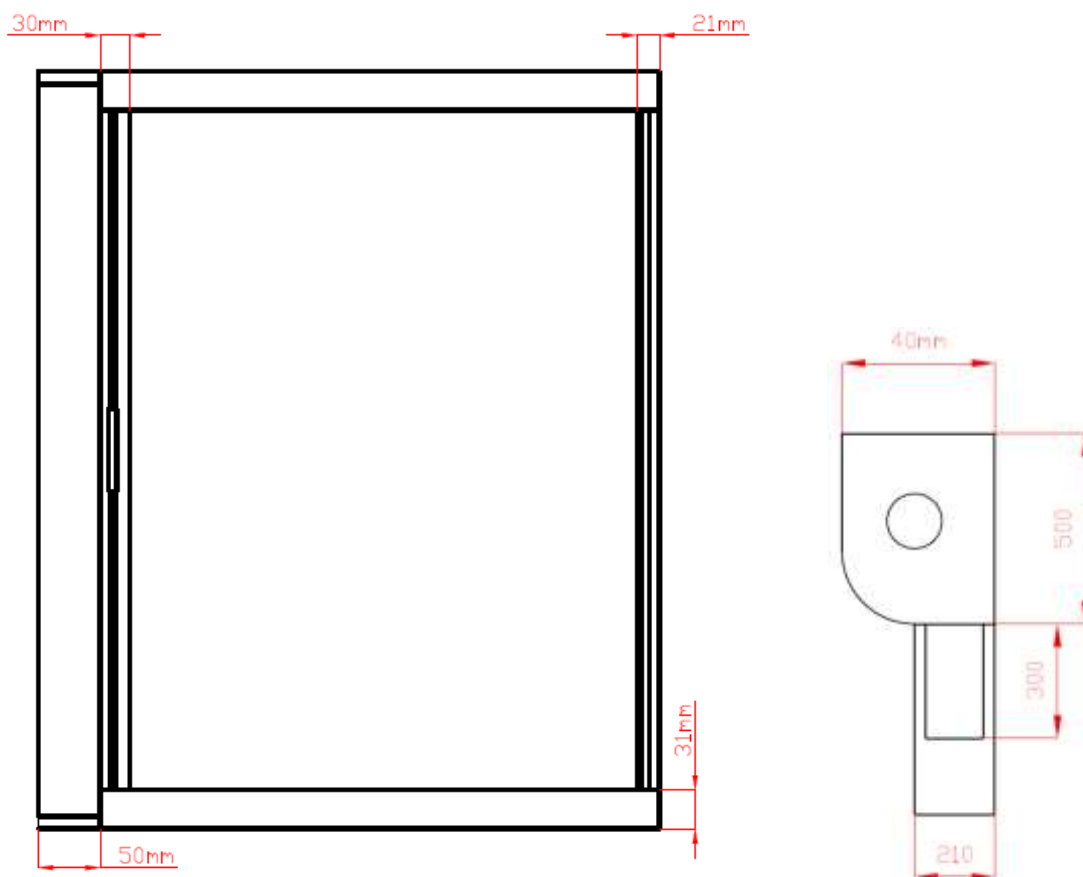


Sieťka proti hmyzu na okno – rolovacia

Technické parametre:



Zameranie: (osadenie pred otvor)

Hodnoty sa udávajú v milimetroch (mm)

Minimálny montážny priestor je 10mm po celom obvode otvoru, zvyšok rolovacej siete bude zasahovať do otvoru.

V prípade dvojkřídlových dverí, musí byť stredová priečka okna v rovine s pevným rámom dverí (nesmie nič presahovať oproti rovine rámu, na ktorý sa sieť montuje)

Rolovacia sieť nedrží v akejkoľvek polohe rámu (sieťku možno len úplne vytiahnuť alebo zatiahnuť).

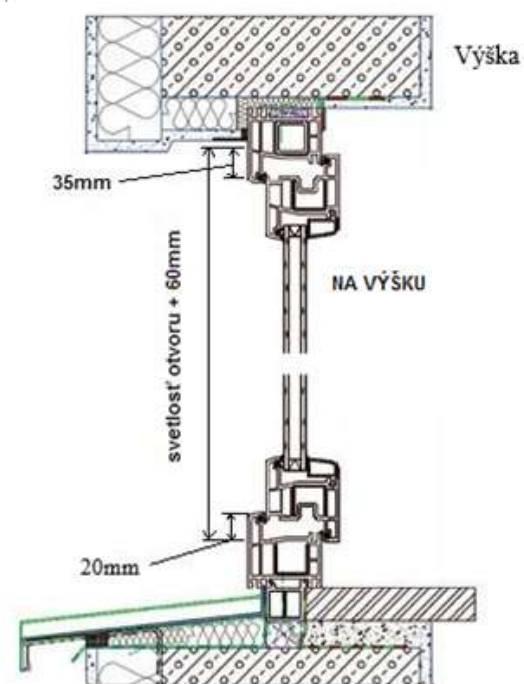
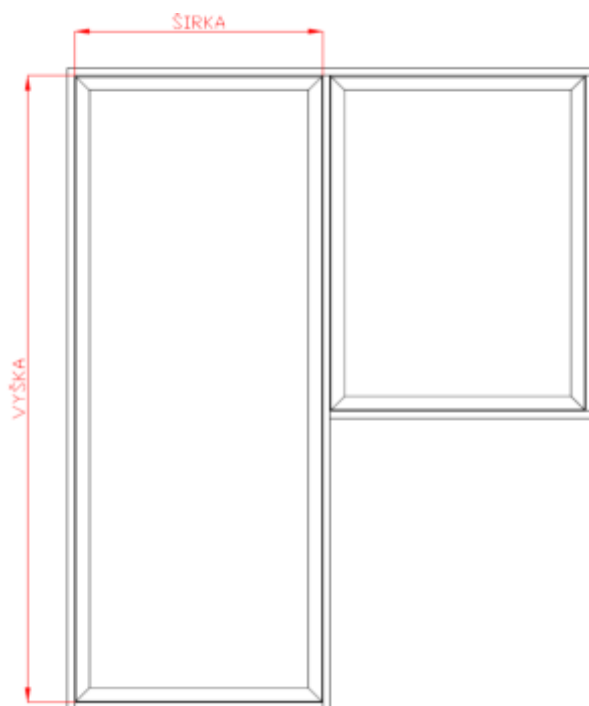
Zamerajte šírku otvoru.

Zamerajte výšku otvoru.

www.idmzaluzie.sk


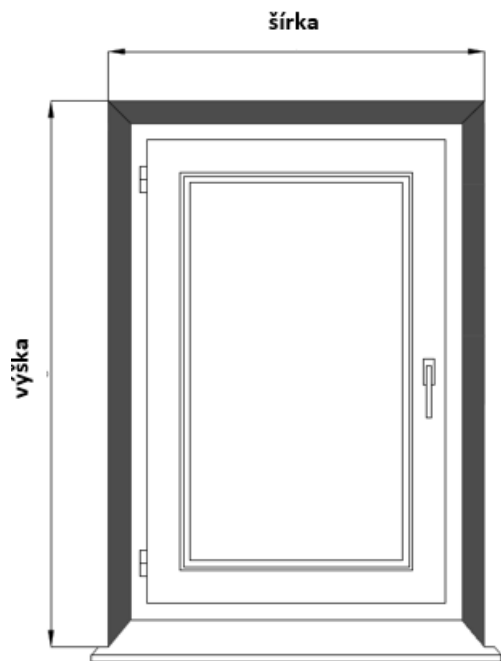
K šírke pripočítajte 80mm, k výške 60mm a vznikne objednávací rozmer.

Rolovacia sieť okenná



www.idmzaluzie.sk

Možnosti osadenia pred otvor



Zameranie: (možnosť osadenia do okenného otvoru - špalety)



Zamerajte šírku otvoru

Zamerajte výšku otvoru

Od nameraných rozmerov **odpočítajte 2mm** (vôľa pe osadenie sieťky) a získate Váš
objednávací rozmer.

UPOZORNENIE: objednávkový rozmer **šírky** = šírka sieťky vrátane ľavého a pravého
profilu, **výšky** = výška výrobku s horným mechanizmom, sieťkou a spodným profilom.

Objednávací rozmer je koncový (obrysový) rozmer celého produktu.